



"Утверждаю"

Генеральный директор

от 10 января 2019 года

Прейскурант в рублях РФ

Круглосуточная стоматология "ДИАМАНТ"

Подробный прейскурант цен

Перед процедурой лечения можете задать все вопросы своему лечащему врачу, администратору или ознакомиться в интернете на достоверных ресурсах. Рекомендуем провести перед лечением компьютерную или панорамную рентгенографию в рентгенодиагностике "Пикассо" (пр. Карла Маркса, 201Б офис 207; +7-846-989-39-55), для точного и полноценного составления плана лечения.

Уважаемые пациенты! Обязательно просим Вас заполнять медицинскую карту, анкету перенесенных заболеваний, добровольные согласия на медицинское вмешательство и обработку персональных данных согласно Законодательству РФ! Требование контролирующих органов!


Терапевтические услуги



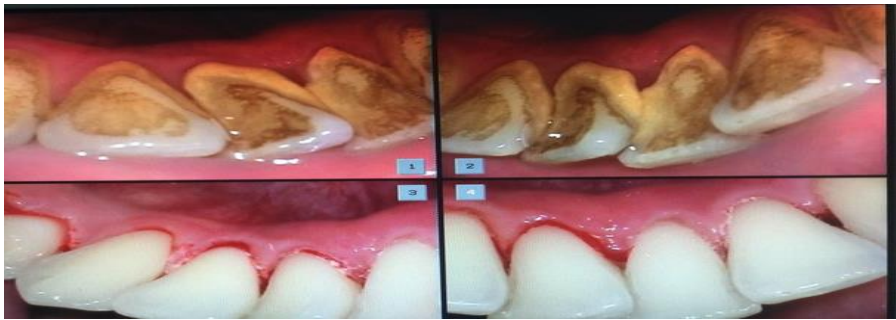
1.1.	Клинический осмотр с составлением плана лечения (20-60 минут)	600
1.2.	Консультация врача терапевта (первичная)	300
1.3.	Плановый осмотр (промывание, перевязки)	500
1.4.	Индивидуальный набор (одноразовые: перчатки, маски, нагрудник, слюноотсос, пылесос, набор стерильных инструментов)	500
1.5.	Ночной приём (с 20:00 до 7:00) (приём первичных пациентов)	1000
1.6.	Радиовизиографическое исследование (с распечатыванием 1-го снимка)	350
1.7.	Использование системы ротового ретрактора "Оптра-Гейт"	300
1.8.	Анестезия:	
1.8.1.	Анестезия инфильтрационная, проводниковая. Используется одноразовая игла, одноразовая карпула со стерильным раствором анестетика. Анестетики: Септанест 1:100000; Септанест 1:200000 (Производитель: Septodont – Франция); Скандонест без адреналина (Производитель: Septodont – Франция); Артикаин 1:100000; Артикаин 1:200000 (Производитель: ЗАО "Бинергия", Россия); Убистезин с эпинефрином (Производитель: "3М ESPE AG", Германия)	350

	<u>Анестетики:</u> Ультракаин 1:100000; Ультракаин 1:200000 (Производитель: "Aventis", Германия)	400
1.8.2.	Анестезия дополнительная, аппликационная. <u>Анестетики:</u> Лидоксор – гель (Производитель: "Омега-Дент", Россия); Дисилан + спрей (Производитель: Россия)	150
1.9.	Временная пломба химического отверждения. <u>Материалы:</u> Septo-Pack, Парасепт Время наложения: от 1 дня до 2-х недель.	300
1.9.1.	Временная пломба химического отверждения. <u>Материалы:</u> Темпофот, KERR Время наложения: от 1 дня до 4-х недель.	400
1.10.	Лечение кариеса любой сложности фотополимерным (световым) композитом:	
1.10.1.	Начальный кариес (поверхностный, в стадии пятна, в пределах эмали) Стадия процесса: одна поверхность, не более 1/3 зуба <u>Материалы:</u> ESTHET-X HD – DENTSPLY; Spectrum TPH 3- DENTSPLY; Estelite Sigma Quick -TOKUYAMA DENTAL; Filtek Ultimate -3M ESPE -; Charisma - HEARAEUS KULZER Гарантийный срок обслуживания: 1.5 года со дня установки.	2100
1.10.2.	Средний кариес (в пределах эмали и среднего слоя дентина) Стадия процесса: одна поверхность, не более 1/2 зуба <u>Материалы:</u> ESTHET-X HD – DENTSPLY; Spectrum TPH 3- DENTSPLY; Estelite Sigma Quick -TOKUYAMA DENTAL; Filtek Ultimate -3M ESPE -; Charisma - HEARAEUS KULZER Гарантийный срок обслуживания: 1.5 года со дня установки.	2400
1.10.3.	Глубокий кариес (в пределах эмали, околопульпарного дентина) Стадия процесса: одна, две поверхности, не более 2/3 зуба <u>Материалы:</u> ESTHET-X HD – DENTSPLY; Spectrum TPH 3- DENTSPLY; Estelite Sigma Quick -TOKUYAMA DENTAL; Filtek Ultimate -3M ESPE -; Charisma - HEARAEUS KULZER Гарантийный срок обслуживания: 1.5 года со дня установки.	3100
1.10.3.1.	Глубокий кариес (после эндодонтического лечения, реставрация зуба 2-3-й раз) Стадия процесса: поражение 2-х и более поверхностей, но не более 3/4 зуба. <u>Материалы:</u> ESTHET-X HD – DENTSPLY; Spectrum TPH 3- DENTSPLY; Estelite Sigma Quick -TOKUYAMA DENTAL; Filtek Ultimate -3M ESPE -; Charisma - HEARAEUS KULZER Гарантийный срок обслуживания: глобальное восстановление пораженных тканей при помощи реставрационного материала, по желанию пациента не поддается гарантийному обслуживанию. В данном случае показано протезирование пораженных тканей при помощи коронок или виниров.	4000
1.10.4.	Эстетико-функциональная реставрация коронки зуба фронтального отдела зубов (от клыка до клыка). <u>Материалы:</u> ESTHET-X HD – DENTSPLY; Spectrum TPH 3- DENTSPLY; Estelite Sigma Quick -TOKUYAMA DENTAL; Filtek Ultimate -3M ESPE -; Charisma - HEARAEUS KULZER.	4000




	<p>Гарантийный срок обслуживания:</p> <p><i>I тип – поражение 1/3 - гарантийное обслуживание 1.5 года со дня установки.</i></p> <p><i>II тип – поражение 1/2 и более 1/2 - глобальное восстановление пораженных тканей при помощи реставрационного материала, по желанию пациента не поддается гарантийному обслуживанию. В данном случае показано протезирование пораженных тканей при помощи коронок или виниров.</i></p>	
1.10.5.	<p>Пломбирование в пределах фиссур (поверхностных углублений на жевательной поверхности)</p> <p>Материалы: ESTHET-X HD – DENTSPLY; Spectrum TPH 3- DENTSPLY; Estelite Sigma Quick -TOKUYAMA DENTAL; Filtek Ultimate -3M ESPE -; Charisma - HEARAEUS KULZER.</p>	1800
1.10.6.	<p>Восстановление зуба под коронку применения реконструктивных системы: без стекловолоконного штифта \ с применением стекловолоконного штифта \</p> <p>Материалы: ESTHET-X HD – DENTSPLY; Spectrum TPH 3- DENTSPLY; Estelite Sigma Quick -TOKUYAMA DENTAL; Filtek Ultimate -3M ESPE -; Charisma - HEARAEUS KULZER.</p>	2500/3000
1.11.	Использование системы ротового ретрактора “Омтра-Гейт”	300
1.12.	<p>Эластичная выстилка кариозной полости жидкотекучим материалом:</p> <p>Материалы: KERR, DENSTPLY</p>	300
1.13.	<p>Установка одноразовой матрицы</p> <p>Материалы: TOP BM, KERR</p>	300
1.14.	Шлифование и полирование пломбы при помощи: боров, дисков, резиновых головок, щетки с/без абразивной пасты	300
1.15.	Снятие пломбы (фотополимер, амальгама)	300
1.16.	Препарирование кариозной полости зуба при осложненном кариесе	300
1.17.	Изолирующая прокладка “Ionosit”	300
1.18.	<p>Лечебная прокладка</p> <p>Материалы: “Discal”; “Life” Материалы: “Vitremet”</p> <p>Биологический метод лечения глубокого кариеса: стекло-иономерная прокладка (СИЦ)</p>	350
1.19.	Временный пломбировочный материал ЦЭЦ для временных реставраций и для создания прокладки, многоэтапное лечение кариеса: “IRM”	1300 / 1500
1.20.	Пломбирование молочного зуба (кариес любой сложности)	1650
1.21.	Профилактическая герметизация фиссур молочного \ постоянного зуба	650
1.22.	Изоляция рабочего поля с помощью резиновой завесы: “Коффердам”; “Роббердам”	1000
1.23.	Фиксация внутриканального Стекловолоконного штифта: “Nordin”; “Форма” на жидкотекучий композит KERR	1000
1.24.	Фиксация внутриканального Стекловолоконного штифта: “Nordin”; “Форма” на специализированный импортный композитный материал двойного отверждения Duo-Link	1800
1.25.	Отбеливание коронковой части зуба современным материалом “Opalescence Endo”	1000
1.26.	Ретракция десны (нить для выделения придесневого контура - обточенного зуба. Повышает качество реставрации) - “Ретрикс”; “Gingi-	300

	<i>Pak</i> "; "Ultra-Pak".	
1.27.	Применение "силиконового ключа" при постановке пломбы	800
1.28.	Восстановление зуба при помощи искусственного зуба на лигатуре (шине)	7500
	<h2><u>Эндодонтическое лечение</u></h2> <h3><u>каналов зуба: Пульпит / Периодонтит</u></h3>  <p>Раскрытие полости Подготовка корневого канала и лечение Пломбирование</p>	
2.1.	<p><u>Лечение осложненного кариеса:</u></p> <p><u>пульпита</u> – воспаление внутренних тканей зуба (пульпы);</p> <p><u>периодонтита</u> – воспаление периодонта, характеризующееся нарушением целостности связок, удерживающих зуб в альвеоле, кортикальной пластинке кости, окружающей зуб и резорбции костной ткани от незначительных размеров до образования кист больших размеров.</p>	
2.1.1.	<p>1. Эндодонтическая обработка одноканального зуба.</p> <p><u>Инструментальная:</u> - ручной метод: K-files; H-files; Rimers; - машинный метод: DENTSPLY - ProTaper; ProFiles</p> <p><u>Медикаментозная обработка:</u> Эндолубриканты ЭДТА (Эндожи/Canal+/RC-prep/Techno dent); Гипохлоран/Гипохлорид/Паркан; лимонная кислота; дистиллированная вода; антибиотик "Пульпосептин".</p> <p>2. Рентгеновский снимок (Радиовизиограф GENDEX);</p> <p>3. Временная пломба (Septo-Pack, Парасепт).</p> <p>Гарантийный срок обслуживания: при первичной эндодонтической обработке 2 года.</p>	<p>1600</p> <p>400</p> <p>300</p> <p>Итого: 2300</p>
2.1.2.	<p>1. Эндодонтическая обработка двухканального зуба.</p> <p><u>Инструментальная:</u> - ручной метод: K-files; H-files; Rimers; - машинный метод: DENTSPLY - ProTaper; ProFiles</p> <p><u>Медикаментозная обработка:</u> Эндолубриканты ЭДТА (Эндожи/Canal+/RC-prep/Techno dent); Гипохлоран/Гипохлорид/Паркан; лимонная кислота; дистиллированная вода; антибиотик "Пульпосептин".</p> <p>2. Рентгеновский снимок (Радиовизиограф GENDEX);</p> <p>3. Временная пломба (Septo-Pack, Парасепт).</p> <p>Гарантийный срок обслуживания: при первичной эндодонтической обработке 2 года.</p>	<p>1900</p> <p>400</p> <p>300</p> <p>Итого: 2600</p>
2.1.3.	<p>1. Эндодонтическая обработка трехканального зуба.</p> <p><u>Инструментальная:</u> - ручной метод: K-files; H-files; Rimers; - машинный метод: DENTSPLY - ProTaper; ProFiles</p> <p><u>Медикаментозная обработка:</u> Эндолубриканты ЭДТА (Эндожи/Canal+/RC-prep/Techno dent); Гипохлоран/Гипохлорид/Паркан; лимонная кислота; дистиллированная вода; антибиотик "Пульпосептин".</p> <p>2. Рентгеновский снимок (Радиовизиограф GENDEX);</p>	<p>2200</p> <p>400</p>

	3.Временная пломба (Septo-Pack, Парасент). Гарантийный срок обслуживания: при первичной эндодонтической обработке 2 года.	300 Итого: 2900
2.1.4.	1.Эндодонтическая обработка четырехканального зуба. <u>Инструментальная:</u> - ручной метод: K-files; H-files; Rimers; - машинный метод: DENTSPLY - ProTaper; ProFiles <u>Медикаментозная обработка:</u> Эндолюбриканы ЭДТА (Эндोजи/Canal+/RC-prep/Tehno dent); Гипохлоран/Гипохлорид/Паркан; лимонная кислота; дистиллированная вода; антибиотик "Пульпосептин". 2.Рентгеновский снимок (Радиовизиограф GENDEX); 3.Временная пломба (Septo-Pack, Парасент). Гарантийный срок обслуживания: при первичной эндодонтической обработке 2 года.	2500 400 300 Итого: 3200
2.1.5.	1.Эндодонтическая обработка пятиканального зуба. <u>Инструментальная:</u> - ручной метод: K-files; H-files; Rimers; - машинный метод: DENTSPLY - ProTaper; ProFiles <u>Медикаментозная обработка:</u> Эндолюбриканы ЭДТА (Эндोजи/Canal+/RC-prep/Tehno dent); Гипохлоран/Гипохлорид/Паркан; лимонная кислота; дистиллированная вода; антибиотик "Пульпосептин". 2.Рентгеновский снимок (Радиовизиограф GENDEX); 3.Временная пломба (Septo-Pack, Парасент). Гарантийный срок обслуживания: при первичной эндодонтической обработке 2 года.	2500 400 300 Итого: 3500
2.2.	Дополнительная механическая обработка одного труднопроходимого корневого канала (искривленного, склерозированного и т.д.) при помощи специализированных методик, инструментария, ультразвука.	500
2.3.	Ирригация одного корневого канала ультразвуком фирмы "Woodpecker"	100
2.4.	Извлечение инородного тела (один канал)	
2.5.	Временная лечебная паста на основе гидроокиси кальция с йодом / без йода (один канал) "Metapex"; "Metapaste"; "Calasept"; "Кальсепт". На период от 3 дней до 1 месяца.	500
2.6.	Наложение безмышьяковистой пасты "Девит- А;С;П", "Нон-Арсеник" на период от 1 до 7 дней + Временная пломба (Septo-Pack, Парасент)	700
2.7.	Отбеливание канала коронковой части современным материалом "OpalescenceEndo"	1000
2.8.	Защита устьев корневой системы от протекания ротовой жидкости	350
3.1.	Распломбировка корневого канала:	
3.1.1.	Запломбированного на основе (один канал): - цинк-эвгеноловой пасты	700
3.1.2.	Запломбированного на основе (один канал): - запломбированного холодной гуттаперчей (один канал)	800
3.1.3.	Запломбированного на основе (один канал): - фосфат-цемента (один канал)	1500
3.1.4.	Запломбированного на основе (один канал): - резорцин-формалиновой пасты (один канал)	1200

3.1.5.	Распломбировка 1/2/3/4-х канальных зубов под вкладки (под протезирование) современным аппаратом "ГуттаЭст"	800/1200/1600/ 2000
3.2.	Пломбирование корневых каналов зуба гуттаперчевыми штифтами ("АН+"; "Acroseal"):	
3.2.1.	1.Одноканального зуба (Вертикальная / латеральная конденсация); 2.Рентгеновский снимок (Радиовизиограф GENDEX); 3.Временная пломба (Septo-Pack, Парасепт)	1400/1000 400 300 Итого:2100/1700
3.2.2.	1.Двухканального зуба (Вертикальная / латеральная конденсация); 2.Рентгеновский снимок (Радиовизиограф GENDEX); 3.Временная пломба (Septo-Pack, Парасепт)	1700/1300 400 300 Итого:2400/ 2000
3.2.3.	1.Трехканального зуба (Вертикальная / латеральная конденсация); 2.Рентгеновский снимок (Радиовизиограф GENDEX); 3.Временная пломба (Septo-Pack, Парасепт)	2000/1600 400 300 Итого:2700/2300
3.2.4.	1.Четырехканального зуба (Вертикальная / латеральная конденсация); 2.Рентгеновский снимок (Радиовизиограф GENDEX); 3.Временная пломба (Septo-Pack, Парасепт)	2300/1900 400 300 Итого:3000/2600
3.2.5.	1.Пятиканального зуба (Вертикальная / латеральная конденсация); 2.Рентгеновский снимок (Радиовизиограф GENDEX); 3.Временная пломба (Septo-Pack, Парасепт)	2600/2200 400 300 Итого:3300/2900
3.2.6.	Пломбирование/закрытие перфорации материалом "РутДент", "ProRoot"	1500
<p><u>Профессиональная гигиена</u> <u>Назубные украшения /</u> <u>Отбеливание зубов</u></p> 		
4.1.	Консультация врача гигиениста (первичная)	300
4.2.	Снятие твердых зубных отложений с одного зуба при помощи ультразвукового скалера фирмы "Woodrecker"	150
4.3.	Профессиональная чистка зубов верхней и нижней челюсти при помощи ультразвукового скалера фирмы "Woodrecker"	2000
4.4.	Профессиональная гигиена полости рта (включая реминерализацию)	3500
4.5.	Обработка всех зубов при помощи пескоструйного аппарата Air-Flow (обе челюсти)	2000
4.6.	Глубокое фторирование твердых тканей зубов верхней и нижней челюсти; молочный прикус (от 14 лет). Гель - "APF"; "Сноу". Жидкость -	1000

	"Фторлак".	
4.7.	Лечение гиперэстезии (гиперчувствительность на температурные раздражители):	
4.7.1.	Однократное покрытие герметиком с целью снижения чувствительности (1 зуб) ("Глуфторэд"; "GC ToothMousse"; "PermaSealRefill")	250/350/550
4.7.2.	Однократное покрытие герметиком с целью снижения чувствительности (всех зубов - пакет комплекс) ("Глуфторэд"; "GC ToothMousse"; "PermaSealRefill")	3500/4500/ 6500
4.8.	Фторирование зубов:	
4.8.1.	Профилактическое фторирование 1 зуба	200
4.8.2.	Покрытие 1 зуба "Фтор-лаком"	150
4.8.3.	Флюоризация зубов гелем "Topical APF" (обе челюсти)	1000
4.8.4.	Глубокое фторирование эмали	250
4.9.	Обработка коронки зуба при помощи Air-Flow (1 карман)	150
4.10.	Обработка коронки зуба при помощи Perio-Flow (1 карман)	150
4.11.	Профессиональное (кабинетное) химическое, эстетическое отбеливание по системе "ULTRADENT" "Opalescence BOOST" США	7500
4.12.	Профессиональное (кабинетное) отбеливание по системе "ZOOM" (при помощи лампы)	30000
4.13.	Домашнее отбеливание по системе "Opalescence BOOST" (после кабинетного отбеливания, для закрепления результата) 10 кап	6000
4.14.	Изготовление каппы для домашнего отбеливания лабораторным/клиническим методом (одна челюсть)	3000
4.15.	Скайс Ivoclar Vivadent	2500
4.16.	Стразы назубные	2300
4.17.	Наложение Диплен-пленки Виды пленки: антибактериальная, противовоспалительная, обезболивающая, реминерализирующая	500
4.18.	Полирование щеткой с/без абразивной пасты	200
<u>Стоматология для беременных</u>		
		
5.1.	Консультация врача терапевта (первичная)	300
5.2.	Индивидуальный набор (одноразовые: перчатки, маски, нагрудник, слюноотсос, пылесос, набор стерильных инструментов)	500
5.3.	Использование системы ротового ретрактора "Оптра-Гейт"	300

5.4.	<p>Анестезия инфильтрационная, проводниковая. Используется одноразовая игла, одноразовая карпула со стерильным раствором анестетика.</p> <p>Анестетики: Септанест 1:100000; Септанест 1:200000 (Производитель: Septodont – Франция); Скандонест без адреналина (Производитель: Septodont – Франция); Артикаин 1:100000; Артикаин 1:200000 (Производитель: ЗАО “Бинергия”, Россия); Убистезин с эпинефрином (Производитель: “3М ESPE АГ”, Германия)</p> <p>Анестетики: Ультракаин 1:100000; Ультракаин 1:200000 (Производитель: “Aventis”, Германия)</p>	350 400
5.5.	<p>Анестезия дополнительная, аппликационная.</p> <p>Анестетики: Лидоксор – гель (Производитель: “Омега-Дент”, Россия); Дисилан + спрей (Производитель: Россия)</p>	150
5.6.	<p>Изоляция рабочего поля с помощью резиновой завесы: “Коффердам”; “Роббердам”</p>	1000
<h2 style="text-decoration: underline;">Ортопедические услуги</h2>  <p style="text-align: center;">Съемное протезирование</p> <div style="display: flex; justify-content: space-around; align-items: center;"> <div style="text-align: center;">  <p>полное</p> </div> <div style="text-align: center;">  <p>частичное</p> </div> </div>		
<p>Круглосуточная стоматология "ДИАМАНТ" рекомендует своим пациентам изготавливать коронки из безметалловых материалов (безметалловая керамика, диоксид циркония, E-MAX), т.к. прочность и эстетичность работы гораздо выше. Абсолютно все 100% пациентов довольны выполненной работой. Врачи стоматологии “ДИАМАНТ” двигаются в сторону новой эры, эпохи новых технологий. Оставляя позади штампованные, литые, цельнолитые, металлокерамические коронки.</p>		
6.1.	<p>Консультация врача ортопеда Консультация врача ортопеда с изготовлением диагностических моделей</p>	300 800
6.2.	<p>Коронка – безметалловая керамика /E-max / циркониевая (под ключ). Эконом лаборатория</p> <p>-Ретракция десны (нить для выделения придесневого контура - обточенного зуба. Повышает качество получения слепков) - "Ретрикс"; "Gingi-Pak"; "Ultra-Pak".</p> <p>-Снятие двухслойного слепка с антагонистов ("SpeedexPuttyColtene")</p>	11000 200

	<p>-Снятие слепка полиэфирной массой для основной работы на протезном поле (Elite HD, Impregum) 500</p> <p>-Фиксация коронки (постоянная - "Variolink") 500</p> <p>Гарантийный срок обслуживания: 1год на работы Эконом лаборатории. 800</p> <p><u>Плюсы безметалловой конструкции:</u></p> <p>-на безметалловой керамической коронке нет темной полосы на границе десны и коронки, потому что отсутствует металлический каркас;</p> <p>-меньшая толщина препарирования (сошлифовывания) тканей своего зуба под коронку, чем при металлокерамической коронке;</p> <p>-безметалловая керамика, несомненно, гораздо прочнее металлокерамической;</p> <p>- безметалловые коронки являются самым эстетичным решением.</p>	Итого: 13000
6.3.	<p><u>Коронка – безметалловая керамика /Е-тач / циркониевая (под ключ). Премиум лаборатория</u></p> <p>-Ретракция десны (нить для выделения придесневого контура - обточенного зуба. Повышает качество получения слепков) - "Ретрикс"; "Gingi-Pak"; "Ultra-Pak". 200</p> <p>-Снятие двухслойного слепка с антагонистов ("SpeedexPuttyColtene") 500</p> <p>-Снятие слепка полиэфирной массой для основной работы на протезном поле (Elite HD, Impregum) 500</p> <p>-Фиксация коронки (постоянная - "Variolink") 800</p> <p>Гарантийный срок обслуживания: 3 года на работы Премиум лаборатории.</p> <p><u>Плюсы безметалловой конструкции:</u></p> <p>-на безметалловой керамической коронке нет темной полосы на границе десны и коронки, потому что отсутствует металлический каркас.</p> <p>-безметалловая керамика, несомненно, гораздо прочнее металлокерамической.</p> <p>- безметалловые коронки являются самым эстетичным решением.</p>	Итого: 18000
6.4.	<p><u>Коронка металлокерамическая (под ключ)</u></p> <p>-Ретракция десны (нить для выделения придесневого контура - обточенного зуба. Повышает качество получения слепков) - "Ретрикс"; "Gingi-Pak"; "Ultra-Pak". 200</p> <p>-Снятие двухслойного слепка с антагонистов ("SpeedexPuttyColtene") 500</p> <p>-Снятие слепка полиэфирной массой для основной работы на протезном поле (Elite HD, Impregum) 300</p> <p>-Фиксация коронки (постоянная - "Фуджи+", "RelyX")</p>	Итого: 9500
6.5.	<p><u>Коронка металлокерамическая +внутрикорневая вкладка по автору: Ричмонду (под ключ)</u></p> <p>-Ретракция десны (нить для выделения придесневого контура - обточенного зуба. Повышает качество получения слепков) - "Ретрикс"; "Gingi-Pak"; "Ultra-Pak". 200</p> <p>-Снятие двухслойного слепка с антагонистов ("SpeedexPuttyColtene") 500</p> <p>-Снятие слепка полиэфирной массой для основной работы на протезном поле (Elite HD, Impregum) 300</p> <p>-Фиксация коронки (постоянная - "Фуджи+", "RelyX")</p>	Итого: 13300
6.6.	<p><u>Коронка цельнолитая с керамической облицовкой (под ключ)</u></p> <p>-Ретракция десны (нить для выделения придесневого контура - обточенного зуба. Повышает качество получения слепков) - "Ретрикс"; "</p>	6500 200

	<i>Gingi-Pak"; "Ultra-Pak". -Снятие двухслойного слепка с антагонистов ("SpeedexPuttyColtene") -Снятие слепка полиэфирной массой для основной работы на протезном поле (Elite HD, Impregum) -Фиксация коронки (постоянная - "Фуджи+", "RelyX")</i>	500 500 300 <i>Итого:8000</i>
6.7.	<u>Коронка цельнолитая (под ключ)</u> <i>-Ретракция десны (нить для выделения придесневого контура - обточенного зуба. Повышает качество получения слепков) - "Ретрикс"; "Gingi-Pak"; "Ultra-Pak". -Снятие двухслойного слепка с антагонистов ("SpeedexPuttyColtene") -Снятие слепка полиэфирной массой для основной работы на протезном поле (Elite HD, Impregum) -Фиксация коронки (постоянная - "Фуджи+", "RelyX")</i>	4500 200 500 500 300 <i>Итого:6000</i>
6.8.	<u>Временная коронка пластмассовая (кабинетный метод)</u> <i>-Снятие двухслойного слепка с антагонистов ("SpeedexPuttyColtene") -Снятие слепка полиэфирной массой для основной работы на протезном поле (Elite HD, Impregum) -Фиксация коронки (временная - "TempBond")</i>	700 500 200 <i>Итого:1400</i>
6.9.	<u>Временная коронка пластмассовая (лабораторный метод)</u> <i>-Снятие двухслойного слепка с антагонистов ("SpeedexPuttyColtene") -Снятие двухслойного слепка для основной работы на протезном поле ("SpeedexPuttyColtene") -Фиксация коронки (временная - "TempBond")</i>	2500 500 500 200 <i>Итого:3900</i>
6.10.	<u>Вкладка штифтовая культевая неразборная</u> <i>-Снятие двухслойного слепка с антагонистов ("SpeedexPuttyColtene") -Снятие двухслойного слепка для основной работы на протезном поле ("SpeedexPuttyColtene") -Фиксация вкладки (постоянная - "Фуджи+", "RelyX")</i>	2500 500 500 300 <i>Итого:3800</i>
6.11.	<u>Вкладка штифтовая культевая разборная</u> <i>-Снятие двухслойного слепка с антагонистов ("SpeedexPuttyColtene") -Снятие двухслойного слепка для основной работы на протезном поле ("SpeedexPuttyColtene") -Фиксация вкладки (постоянная - "Фуджи+", "RelyX")</i>	3000 100 500 300 <i>Итого:4200</i>
6.12.	<u>Вкладка безметалловая / циркониевая / E-tax</u> <i>-Снятие двухслойного слепка для основной работы на протезном поле ("SpeedexPuttyColtene") -Снятие слепка полиэфирной массой (Elite HD, Impregum) -Фиксация вкладки (постоянная - "Variolink", "Фуджи+", "RelyX")</i>	8500 500 800 800 <i>Итого:10600</i>
6.13.	<u>Винир керамический</u> <u>Лаборатория эконом – класса</u> <i>-Снятие слепка полиэфирной массой для основной работы на протезном поле с обеих челюстей (Elite HD, Impregum)</i>	18000 1000 800 <i>Итого:19800</i>

	-Фиксация винира (постоянная - "Variolink", "Фуджи+", "RelyX")	
6.14.	<u>Винир керамический</u> <u>Лаборатория премиум - класса</u> -Снятие слепка полиэфирной массой для основной работы на протезном поле с обеих челюстей (Elite HD, Impregnum) -Фиксация винира (постоянная - "Variolink", "Фуджи+", "RelyX")	24000 1000 800 Итого: 25800
6.15.	Снятие слепка альгинатной массой ("Уреен"; "Гидрогуум-5")	150
6.16.	Снятие двухслойного слепка для основной работы на протезном поле ("SpeedexPuttyColtene")	500
6.17.	Снятие слепка полиэфирной массой (Elite HD, Impregnum)	700-1200
6.18.	Индивидуальная ложка	1500
6.19.	Диагностическая моделировка одного зуба воском	1500
6.20.	Снятие стальной коронки (штампованной)	500
6.21.	Снятие керамической / цельнолитой коронки (используются специализированные дорогостоящие боры)	1500
6.22.	Фиксация коронки (временная)	200
6.23.	Фиксация коронки (постоянная - "Фуджи+", "RelyX")	500
6.24.	Фиксация безметалловой коронки (цирконий) (постоянная - "Variolink")	800
6.25.	Иммедиат-протез (временный протез - "бабочка")	5650
6.26.	Частичный съемный протез на 1-2 зуба из импортной пластмассы	12500
6.27.	Частичный съемный протез от 2-х зубов до 5-ти из импортной пластмассы	15500
6.28. М	<u>Изготовление частично-съемного пластиночного протеза (отечественная пласт.масса)</u> Класс лаборатории: <u>эконом</u> -Снятие 2 слепков альгинатной массой с антагонистов ("Уреен"; "Гидрогуум-5") -Снятие двухслойного слепка для основной работы на протезном поле ("SpeedexPuttyColtene") -Индивидуальная ложка	11000 500 500 1500 Итого: 16500
6.29. М	<u>Изготовление полного-съемного пластиночного протеза (отечественная пласт.масса)</u> Класс лаборатории: <u>эконом</u> -Снятие 2 слепков альгинатной массой с антагонистов ("Уреен"; "Гидрогуум-5") -Снятие двухслойного слепка для основной работы на протезном поле ("SpeedexPuttyColtene") -Индивидуальная ложка	18000 500 500 1500 Итого: 18500
6.30. Ч	<u>Изготовление частично-съемного пластиночного протеза (отечественная пласт.масса)</u> Класс лаборатории: <u>премиум</u> <u>Индивидуальная расстановка зубов, искусственные зубы Премиум, индивидуальный подход к протезированию.</u> -Снятие 2 слепков альгинатной массой с антагонистов ("Уреен"; "Гидрогуум-5")	17000 500 500





	-Снятие двухслойного слепка для основной работы на протезном поле ("SpeedexPuttyColtene") -Индивидуальная ложка	1500 Итого:22500
6.31. Ч	<u>Изготовление полного-съёмного пластиночного протеза (отечественная пластмасса)</u> Класс лаборатории: премиум <u>Индивидуальная расстановка зубов, искусственные зубы Премиум, индивидуальный подход к протезированию.</u> Индивидуальная расстановка зубов, искусственные зубы Премиум, индивидуальный подход к протезированию. -Снятие 2 слепков альгинатной массой с антагонистов ("Уреен"; "Гидрогуум-5") -Снятие двухслойного слепка для основной работы на протезном поле ("SpeedexPuttyColtene") -Индивидуальная ложка	24000 500 500 1500 Итого:26500
6.32. Ч	<u>Изготовление частично-съёмного пластиночного протеза (импортная пластмасса - "БИОСЦЕНС", "Акри-Фри", "VALPLAST")</u> Класс лаборатории: премиум <u>Индивидуальная расстановка зубов, искусственные зубы Премиум, индивидуальный подход к протезированию.</u> -Снятие 2 слепков альгинатной массой с антагонистов ("Уреен"; "Гидрогуум-5") -Снятие двухслойного слепка для основной работы на протезном поле ("SpeedexPuttyColtene") -Индивидуальная ложка	19000 500 500 1500 Итого:26500
6.33. Ч	<u>Изготовление полно-съёмного пластиночного протеза (импортная пластмасса - "БИОСЦЕНС", "Акри-Фри", "VALPLAST")</u> Класс лаборатории: премиум <u>Индивидуальная расстановка зубов, искусственные зубы Премиум, индивидуальный подход к протезированию.</u> -Снятие 2 слепков альгинатной массой с антагонистов ("Уреен"; "Гидрогуум-5") -Снятие двухслойного слепка для основной работы на протезном поле ("SpeedexPuttyColtene") -Индивидуальная ложка	19000 500 500 1500 Итого:28500
6.34.	Съёмный протез частичный с белыми кламмерами -Снятие слепка альгинатной массой с антагонистов ("Уреен"; "Гидрогуум-5") -Снятие двухслойного слепка для основной работы на протезном поле ("SpeedexPuttyColtene")	19000 150 500 Итого:19650
6.35.	Полный съёмный пластиночный протез с литым базисом -Снятие слепка альгинатной массой с антагонистов ("Уреен"; "Гидрогуум-5") -Снятие двухслойного слепка для основной работы на протезном поле ("SpeedexPuttyColtene")	40000 150 500 Итого:40650
6.36.	Бюгельный протез с кламмерной фиксацией -Снятие слепка альгинатной массой с антагонистов ("Уреен"; "Гидрогуум-5") -Снятие двухслойного слепка для основной работы на протезном поле	20000 150 500

	("SpeedexPuttyColtene")	Итого:20650
6.37.	Бюгельный протез с замковыми соединениями -Снятие слепка альгинатной массой с антагонистов ("Уреен"; "Гидрогуум-5") -Снятие двухслойного слепка для основной работы на протезном поле ("SpeedexPuttyColtene")	33000 150 500 Итого:33650
6.38.	Бюгельный протез с фиксацией на телескопических коронках -Снятие слепка альгинатной массой с антагонистов ("Уреен"; "Гидрогуум-5") -Снятие двухслойного слепка для основной работы на протезном поле ("SpeedexPuttyColtene")	35000 150 500 Итого:35650
6.39.	Перебазировка	3500
6.40.	Замковые крепления	2500
6.41.	Ригельное крепление	8000
6.42.	Телескопическое крепление	3000
6.43.	Лабораторная перебазировка съёмного протеза	2500
6.44.	Устранение одного перелома базиса протеза	1800
6.45.	Замена, установка в протезе 1-го дополнительного зуба из пластмассы	1500
6.46.	Кламмер	550
6.47.	Чистка и фиксация коронки	500
6.48.	Оклюзионная шина (каппа)	3000
6.49.	Боксёрская каппа (боксил)	3000
6.50.	Ретракция десны	200
6.51.	Коррекция съёмного протеза	500
6.52.	Установка металлического бункера в бюгельном, съёмном протезе	1300
6.53.	Пластина для изготовления каппы	200
6.54.	Изготовление каппы для отбеливания	3000
6.55.	Изготовление защитной эластичной каппы	3200
6.56.	Анализ и расчет ТРГ	1500
6.57.	Изготовление моделей для функционального анализа (4 шт.)	4200
	<u>Хирургические услуги</u>	
		
7.1.	Консультация врача хирурга Клинический осмотр с составлением плана лечения	300 1000

7.1.1.	Индивидуальный набор (одноразовые: перчатки, маски, нагрудник, слюноотсос, пылесос, набор стерильных инструментов)	500
7.2.	Удаление одного зуба (обычное: кюретаж, гемостаз, марлевая повязка) с анестезией (1 карпула) без ушивания	1350
7.2.1.	Удаление одного зуба (обычное: кюретаж, гемостаз, марлевая повязка) с анестезией (1 карпула) с ушиванием импортными шовными нитями	1850
7.3.	Удаление зуба (сложное: распил зуба, разделение корней, отслаивание слизисто-надкостничного лоскута, кистэктомия, кюретаж, гемостаз, марлевая повязка) с анестезией (1 карпула) без ушивания	2350
7.3.1.	Удаление зуба (сложное: распил зуба, разделение корней, отслаивание слизисто-надкостничного лоскута, кистэктомия, кюретаж, гемостаз, марлевая повязка) с анестезией (1 карпула) с ушиванием импортными шовными нитями	2850
7.4.	Удаление молочного зуба (физиологическое рассасывание корней) с анестезией + аппликация	1000
7.5.	Удаление молочного зуба (осложненная форма кариеса) с анестезией + аппликация	3500
7.6.	-Удаление частично прорезавшегося ретинированного / дистопированного зуба с анестезией (2 карпулы) с последующими осмотрами - Медикаментозная обработка полости рта, раны - Разрез - Ушивание раны	4350 300 500 500 Итого: 5650
7.7.	-Удаление непрорезавшегося ретинированного / дистопированного зуба с анестезией (2 карпулы) с последующими осмотрами - Медикаментозная обработка полости рта, раны - Разрез - Ушивание раны	7500 300 500 500 Итого: 8800
7.8.	Лечебная повязка на/в альвеолу зуба – Альвостаз / Неоконус / Колапол / Альвожил	500
7.9.	Кюретаж в области одного зуба (вылуцивание кисты) с анестезией - 1 карпула (первичный приём)	1500
7.10.	Отсроченный кюретаж лунки удалённого зуба, лечебная повязка (на/в альвеолу зуба – Альвостаз / Неоконус / Колапол / Альвожил). Лечение альвеолита с анестезией - 1 карпула (первичный приём)	1500
7.11.	Лечение перикоронарита (гингивэктомия - вскрытие ретромолярного абсцесса, рассечение или иссечение капюшона, медикаментозная обработка, перевязка) с 1 анестезией	2500
7.12.	Периостотомия - вскрытие подслизистого или поднадкостничного очага воспаления (вскрытие абсцесса, дренирование, медикаментозная обработка, марлевая повязка) с 1 анестезией	1800
7.13.1.	-Резекция верхушки корня зуба (вскрытие кисты, удаление, медикаментозная обработка, марлевая повязка) - 2 карпулы анестезии - Импортная искусственная костная ткань BioOss, - Изолирующая мембрана BioGide	8500 700 12500 12500




	<p>- Шовный материал</p> <p>*При проведении консультации у Вас должна быть Компьютерная томография проблемной челюсти для оценки объема утерянной костной ткани, оперативного вмешательства. Возможно, у Вас уйдет небольшой объем материала и совсем не понадобится изолирующая мембрана. Все зависит от величины дефекта.</p>	<p>500</p> <p>Итого:34700</p>
7.13.2.	<p>-Резекция верхушки корня зуба (вскрытие кисты, удаление, медикаментозная обработка, марлевая повязка)</p> <p>- 2 карпулы анестезии</p> <p>- Отечественная искусственная костная ткань Трикофор; Остеодент; Колапол,</p> <p>- Изолирующая мембрана BioGide</p> <p>- Шовный материал</p> <p>*При проведении консультации у Вас должна быть Компьютерная томография проблемной челюсти для оценки объема утерянной костной ткани, оперативного вмешательства. Возможно, у Вас уйдет небольшой объем материала и совсем не понадобится изолирующая мембрана. Все зависит от величины дефекта.</p>	<p>8500</p> <p>700</p> <p>6500</p> <p>12500</p> <p>500</p> <p>Итого:22700</p>
7.14.1.	<p>Цистэктомия (удаление кисты) в области 1-го зуба</p> <p>- 1 карпула анестезии</p> <p>- Отечественная искусственная костная ткань Трикофор; Остеодент; Колапол,</p> <p>- Изолирующая мембрана BioGide</p> <p>- Шовный материал</p> <p>*При проведении консультации у Вас должна быть Компьютерная томография проблемной челюсти для оценки объема утерянной костной ткани, оперативного вмешательства. Возможно, у Вас уйдет небольшой объем материала и совсем не понадобится изолирующая мембрана. Все зависит от величины дефекта.</p>	<p>1500</p> <p>350</p> <p>6500</p> <p>12500</p> <p>500</p> <p>Итого:21350</p>
7.14.2.	<p>Цистэктомия (удаление кисты) в области 2-4 х зубов</p> <p>- 3 карпулы анестезии</p> <p>- Отечественная искусственная костная ткань Трикофор; Остеодент; Колапол,</p> <p>- Изолирующая мембрана BioGide</p> <p>- Шовный материал</p> <p>*При проведении консультации у Вас должна быть Компьютерная томография проблемной челюсти + панорамный снимок зубов для оценки объема утерянной костной ткани, оперативного вмешательства. Возможно, у Вас уйдет небольшой объем материала и совсем не понадобится изолирующая мембрана. Все зависит от величины дефекта.</p>	<p>3500</p> <p>1050</p> <p>6500</p> <p>12500</p> <p>500</p> <p>Итого:24050</p>
7.15.	Гингивэктомия в области одного зуба с 1 карпулой анестезии	2750
7.16.	Лоскутная операция в области одного зуба с 1 карпулой анестезии	7700
7.17.	Френулопластика (пластика уздечки языка/губ) с 1 карпулой анестезии, швы	5500
7.18.	Закрытие рецессии одного зуба с соединительнотканым трансплантом с 1 карпулой анестезии	9900
7.19.1.	Консервирование лунки	8500
7.19.2.	Консервирование лунки с использованием соединительнотканного	12500

	<i>трансплантата с нёба с 1 карпулой анестезии</i>	
7.20.	<i>Гемисекция зуба с 1 карпулой анестезии</i>	7500
7.21.	<i>Защитная повязка в области одного зуба</i>	250
7.22.	<i>Взятие материала на гистологию</i>	2200
7.23.	<i>Наложение 1-го шва</i>	500
7.24.	<i>Перевязка, снятие швов</i>	500
7.25.	<i>Пластика преддверия полости рта с трансплантом десны с 1 анестезией</i>	13750
	<p><u>Пародонтологические услуги</u></p>  <p>Здоровые зубы Гингивит Пародонтит</p>	
8.1.	<i>Консультация пародонтолога</i>	300
	<i>Клинический осмотр с составлением плана лечения</i>	500
8.2.	<i>Индивидуальное шлифование одного зуба</i>	600
8.3.	<i>Сеанс по лечению дёсен (медикаментозная обработка, повязка)</i>	1000
8.4.	Шинирование зубов:	
8.4.1	<i>Шинирование стекловолоконной лентой в пределах 1-2 зубов материалом "GLASS SPAIN"</i>	1000
8.4.2	<i>Шинирование стекловолоконной лентой в пределах 6 фронтальных(передних) зубов материалом "GLASS SPAIN"</i>	6000
8.4.3.	<i>Шинирование стекловолоконной лентой в пределах 3 боковых зубов материалом "GLASS SPAIN"</i>	3000
8.4.4.	<i>Шинирование Флекс-дугой неинвазивный метод в области 1 зуба</i>	850
8.4.5.	<i>Шинирование Флекс-дугой инвазивный метод в области 1 зуба</i>	1100
8.5.1.	<i>Снятие зубных отложений с помощью Ультразвуком (один зуб)</i>	120
8.5.2.	<i>Снятие зубных отложений методом "Airflow" (один зуб)</i>	150
8.6.1.	<i>Закрытый кюретаж в области одного зуба</i>	2100
8.6.2.	<i>Открытый кюретаж в области одного зуба</i>	2700
8.7.	<i>Периостотомия - вскрытие подслизистого или поднадкостничного очага воспаления (вскрытие абсцесса, дренирование, медикаментозная обработка, марлевая повязка) с 1 анестезией</i>	1800
8.8.	<i>Медикаментозная обработка в области одного зуба</i>	300
8.9.	<i>Защитная повязка в области одного зуба</i>	300
8.10.	<i>Удлинение клинической коронки зуба</i>	2800

8.11.	Закрытие рецессии десны в области 1 зуба	6000
8.12.	Увеличение зоны кератинизированной десны	8000
8.13.	Вестибулопластика	13500
8.14.	Лечение заболеваний слизис-й оболочки полости рта (афтозный, герпетический стоматит, хейлит). Мед.обработка метрогил-дента и др.	600
<h2><u>Ортодонтические услуги</u></h2> <div style="display: flex; justify-content: space-around;"> <div style="text-align: center;"> <p>Металлические брекет</p>  </div> <div style="text-align: center;"> <p>Керамические брекет</p>  </div> </div> <div style="display: flex; justify-content: space-around; margin-top: 10px;"> <div style="text-align: center;"> <p>Лингвальные брекет</p>  </div> <div style="text-align: center;"> <p>Пластиковые брекет</p>  </div> </div>		
9.1.	Первичный осмотр, консультация ортодонта Первичный прием с изготовлением диагностической модели	500 1000
9.2.	Осмотр первичного пациента. Подготовка к установке брекетов: - снятие оттиска - отливка диагностической модели - чтение ортопантомограммы - чтение телерентгенограммы - фотометрия	4000
9.3.	Брекет-система металлическая, несамолигирующаяся на обе челюсти (установка входит в стоимость) отечественного производства "Маркиз"	40000
9.4.	Брекет-система металлическая, самолигирующаяся на обе челюсти (установка входит в стоимость) "Датон ЗМХ"	60000
9.5.	Брекет-система керамическая, самолигирующаяся на обе челюсти (установка входит в стоимость) "Датон ЗМХ"	100000
9.6.	Контрольное наблюдение для пациентов с брекет-системой (коррекция, активация) Контрольное наблюдение для пациентов с брекет-системой со сменой дуги Контрольное наблюдение для пациентов с брекет-системой с фиксацией брекета	2000 2500 3000
9.7.	Установка минивинта	15000
9.8.	Сепарация двух временных зубов	1000
9.9.	Наблюдение пациента с ретенционным аппаратом	1000
9.10.	Снятие брекетов, изготовление ретенционных аппаратов	10000
9.11.	Фиксация замка при дебондинге	500
9.12.	Миофункциональное лечение (выравнивание зубов без брекетов) * Зубы не выравниваются, корректируется только форма зубного ряда и	от 15000 за этап

	скелетные пропорции. То есть, брекеты не отменяет. 5-8 лет 8-12 лет 12-15 лет	
	<p><u>Хирургические услуги</u> <u>(Имплантация зуба) +</u> <u>Ортопедические услуги</u> <u>(Протезирование)</u></p> 	
	I этап	
10.1.	Клинический осмотр с составлением плана лечения, оценивание снимков (компьютерной томографии и панорамного снимка зубов) (30 мин) Консультация врача-имплатолога (первичная)	1000 600
10.2.	Анестезия:	
10.2.1.	Анестезия инфильтрационная, проводниковая. Используется одноразовая игла, одноразовая карпула со стерильным раствором анестетика. <u>Анестетики:</u> Септанест 1:100000; Септанест 1:200000 (Производитель: Septodont – Франция); Скандонест без адреналина (Производитель: Septodont – Франция); Артикаин 1:100000; Артикаин 1:200000 (Производитель: ЗАО “Бинергия”, Россия); Убистезин с эпинефрином (Производитель: “3M ESPE AG”, Германия) <u>Анестетики:</u> Ультракаин 1:100000; Ультракаин 1:200000 (Производитель: “Aventis”, Германия)	350 400
10.2.2.	Анестезия дополнительная, аппликационная. <u>Анестетики:</u> Лидоксор – гель (Производитель: “Омега-Дент”, Россия); Дисилан + спрей (Производитель: Россия)	150
10.3.	Хирургический разрез слизистой оболочки альвеолярного отростка	300
10.4.1.	Костная пластика BioOss (Швейцария) - ведущий мировой костный материал швейцарской компании Geistlich Pharma! №1. Объем 0.5 г	15000
10.4.2.	Коллагеновая изолирующая мембрана Bio-Gide (Швейцария) - ведущий мировой материал швейцарской компании Geistlich Pharma! №1 -Маленькая -Большая	15000 21000
10.5.1.	Открытый синус-лифтинг (поднятие слизистой оболочки дна гайморовой пазухи открытым методом через окно в виде квадрата, создаваемое под слизистой щеки в области корней зубов)	35000
10.5.2.	Закрытый синус-лифтинг (поднятие слизистой оболочки дна гайморовой пазухи при помощи специального грибообразного инструмента)	15000
10.6.	Плазма, обогащенная тромбоцитами (Плазмолифтинг)	1000

	-Забор анализа + пробирка -Центрифугирование Введение в операционное поле	1000 1000 Итого:3000
10.7.1.	Костный блок (Забор донорского участка)	15000
10.7.2.	Операция «восстановление дефекта костным блоком»	12000
10.8.1.	1 вариант имплантации (хирургический этап) - Эконом класса - Alpha Bio (Израиль), SGS (Швейцария), Osstem (Южная Корея), ICX (Германия), MIS (Израиль), Implantium (Южная Корея) (Период приживления 5-6 месяцев) *Стоимость имплантата входит в стоимость хирургического этапа	Итого:22000
10.8.2.	2 вариант имплантации (хирургический этап) - Бизнес класса - Thotmen (Швейцария) (Период приживления 5-6 месяцев) *Стоимость имплантата входит в стоимость хирургического этапа	Итого:28000
10.8.3.	3 вариант имплантации (хирургический этап) - Премиум класса - Straumann (Швейцария), Nobel Biocare (США), Astra Tech (Швеция), Antogyr (Франция) (Период приживления 3-5 месяцев) *Стоимость имплантата входит в стоимость хирургического этапа	Итого:45000
10.9.	Ушивание слизистой оболочки, десны (рассасывающимися / нерассасывающимися нитями) - 1 шовный материал (Снятие швов на 14 день)	500
	II этап	
10.10.	Установка формирователя десны, 1 шовный материал (Формируем ложе десны вокруг будущей коронки). Формирователь устанавливается на 14 день после остеоинтеграции - приживления (от 3 до 6 мес.). *Стоимость формирователя и работа включена При: 1 варианте имплантации - Эконом класса - Alpha Bio (Израиль), SGS (Швейцария), Osstem (Южная Корея), ICX (Германия), MIS (Израиль), Implantium (Южная Корея) 2 варианте имплантации - Бизнес класса - Thotmen (Швейцария) 3 варианте имплантации - Премиум класса - Straumann (Швейцария), Nobel Biocare (США), Astra Tech (Швеция), Antogyr (Франция)	Любая система: 3000 +500 Итого:3500
10.11.	Пластика десны с соединительнотканым трансплантом: - Разрез, ушивание - Забор соединительнотканного трансплантата - Пересадка трансплантата, ушивание	500 6500 2000 Итого:8500
	III этап	
10.12.1.	Стандартный абатмент (не входит в стоимость коронки) (Шаблонный, фабричный вариант, который предоставляет компания-	Итого:2000

	<p>производитель имплантатов) </p> <p>* Абатмент считается важным компонентом, выполняющим опорную роль для коронки. Абатмент – это компонент связи между имплантантом и коронкой/протезом.</p>	
10.12.2.	<p>Индивидуальный абатмент (не входит в стоимость коронки) (Главное преимущество - полная анатомичность и индивидуальность)</p>  <p>* Абатмент считается важным компонентом, выполняющим опорную роль для коронки. Абатмент – это компонент связи между имплантантом и коронкой/протезом.</p> <p>При:</p> <p>1 варианте имплантации - Эконом класса - Alpha Bio (Израиль), SGS (Швейцария), Osstem (Южная Корея), ICX (Германия), MIS (Израиль), Implantium (Южная Корея)</p> <p>2 варианте имплантации - Бизнес класса - Thotmen (Швейцария)</p> <p>3 варианте имплантации - Премиум класса - Straumann (Швейцария), Nobel Biocare (США), Astra Tech (Швеция), Antogyr (Франция)</p>	<p>Итого: 6500</p> <p>Итого: 8500</p> <p>Итого: 10500</p>
10.13.	<p>Иммедиат-протез (временный протез "бабочка") от 1-го до 3-х зубов</p> <p>-Снятие слепка альгинатной массой с антагонистов ("Уреен"; "Гидрогуум-5")</p> <p>-Снятие двухслойного слепка для основной работы на протезном поле ("Speedex Putty Coltene")</p>  <p>*Временный протез восстанавливает утраченные эстетические и функциональные неудобства. На время приживания имплантата (после снятия швов - спустя 14 дней после операции).</p>	<p>4000</p> <p>150</p> <p>500</p> <p>Итого: 4650</p>
10.14.1.	-Снятие слепка альгинатной массой с антагонистов ("Уреен"; "Гидрогуум-5")	150
10.14.2.	-Снятие двухслойного слепка для основной работы на протезном поле ("Speedex Putty Coltene")	500
10.14.3.	-Снятие слепка полиэфирной массой для основной работы на протезном поле с обеих челюстей ("Elite HD", "Impregum")	1000
10.15.1.	-Фиксация коронки (постоянная - "Variolink", "Фуджи+", "RelyX")	800
10.15.2.	-Фиксация коронки (временная - "Temp Bond ")	500
10.16.	Индивидуальная ложка	800

10.17.	<p>Металлокерамика ("Дизайн") на имплантатах:</p>  <p>При:</p> <p>1 варианте имплантации - Эконом класса - Alpha Bio (Израиль), SGS (Швейцария), Osstem (Южная Корея), ICX (Германия), MIS (Израиль), Implantium (Южная Корея)</p> <p>2 варианте имплантации - Бизнес класса - Thotmen (Швейцария)</p> <p>3 варианте имплантации - Премиум класса - Straumann (Швейцария), Nobel Biocare (США), Astra Tech (Швеция), Antogyr (Франция)</p>	<p>Итого:16000</p> <p>Итого:20000</p> <p>Итого:25000</p>
10.18.	<p>Циркониевые коронки (E-Max - Германия, Ivoclar Vivadent) на имплантатах:</p>  <p>При:</p> <p>1 варианте имплантации - Эконом класса - Alpha Bio (Израиль), SGS (Швейцария), Osstem (Южная Корея), ICX (Германия), MIS (Израиль), Implantium (Южная Корея)</p> <p>2 варианте имплантации - Бизнес класса - Thotmen (Швейцария)</p> <p>3 варианте имплантации - Премиум класса - Straumann (Швейцария), Nobel Biocare (США), Astra Tech (Швеция), Antogyr (Франция)</p>	<p>Итого:25000</p> <p>Итого:29000</p> <p>Итого:35000</p>
10.19.	Изготовление балки на 4-х имплантатах (CAD-CAM), супраструктура, съемный протез, слепочный материал на всех этапах (под ключ)	120000
10.20.	Изготовление шаблона (лабораторный метод) 2 зуба, последующие +4000	12000
10.21.	Лицевая дуга (для определения высоты прикуса)	3500

Уважаемые пациенты! С более подробной информацией описания всех услуг Вы можете ознакомиться у Вашего лечащего доктора, а также: - на нашем сайте: Dental-24.ru

Мы в социальных сетях:

- вконтакте: <https://vk.com/diamantkruglosytochno24>
- инстаграм: https://www.instagram.com/diamant_stomatologia/
- фэйсбук: <https://www.facebook.com/groups/945036745589588>
- одноклассники: <https://ok.ru/group51553611022495>

Подпись генерального директора клиники: МП:

Дата: 10.01.2019